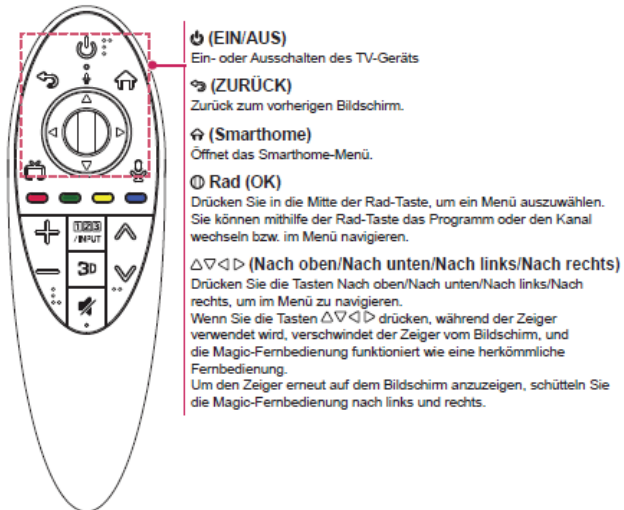
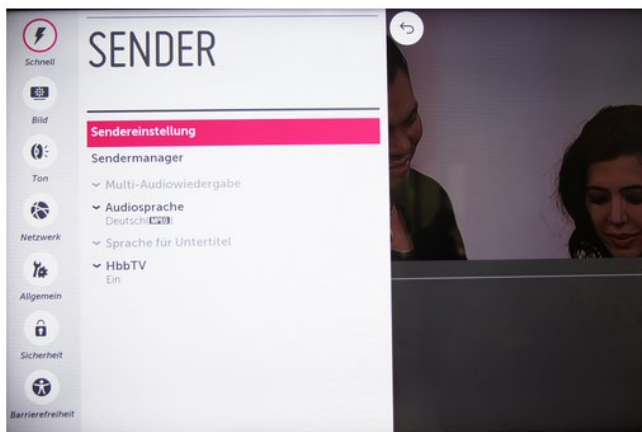


LG Sendersuchlauf bei WebOS TV Geräten – Satelliten TV

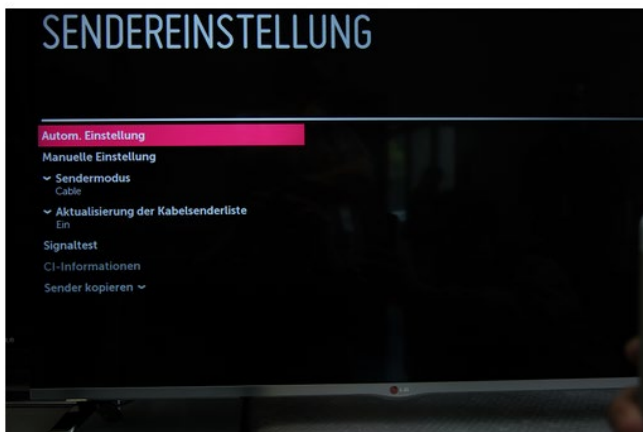
1. Um den Sendersuchlauf durchzuführen drücken Sie bitte die Smarthome Taste auf Ihrer Magic Motion AN-MR500:



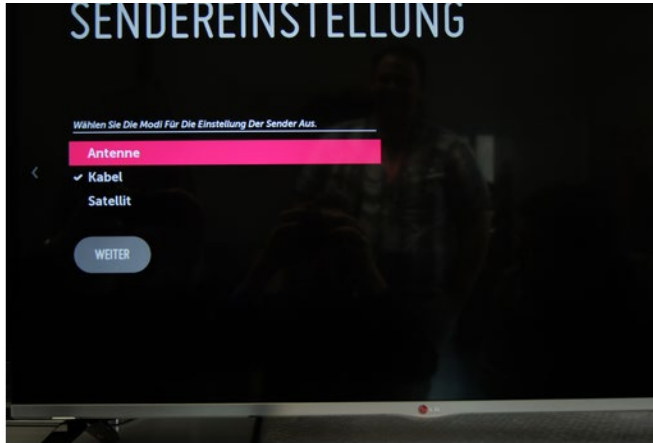
2. Klicken Sie anschließend auf das Zahnrad (Einstellungen) oben links. Klicken Sie auf Sendereinstellung.



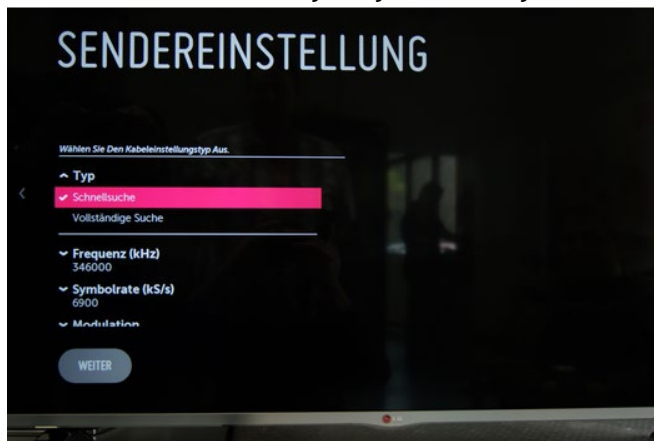
3. Jetzt kann unter Sendermodus die Empfangsart gewählt werden.



4. Wählen Sie hier Ihre Empfangsart Satellit aus.



5. Jetzt kann der Suchlauf-Typ ausgewählt werden. Bitte wählen Sie hier die Vollständige Suche. Bei Schnellsuche kann es vorkommen, dass einige Programme nicht gefunden werden.



6. Klicken Sie anschließend auf **Weiter**.
7. Klicken Sie anschließend auf **Starten**: Jetzt werden alle verfügbaren Sender gesucht und abgespeichert. Der Sendersuchlauf kann unter Umständen bis zu 30 Minuten dauern.